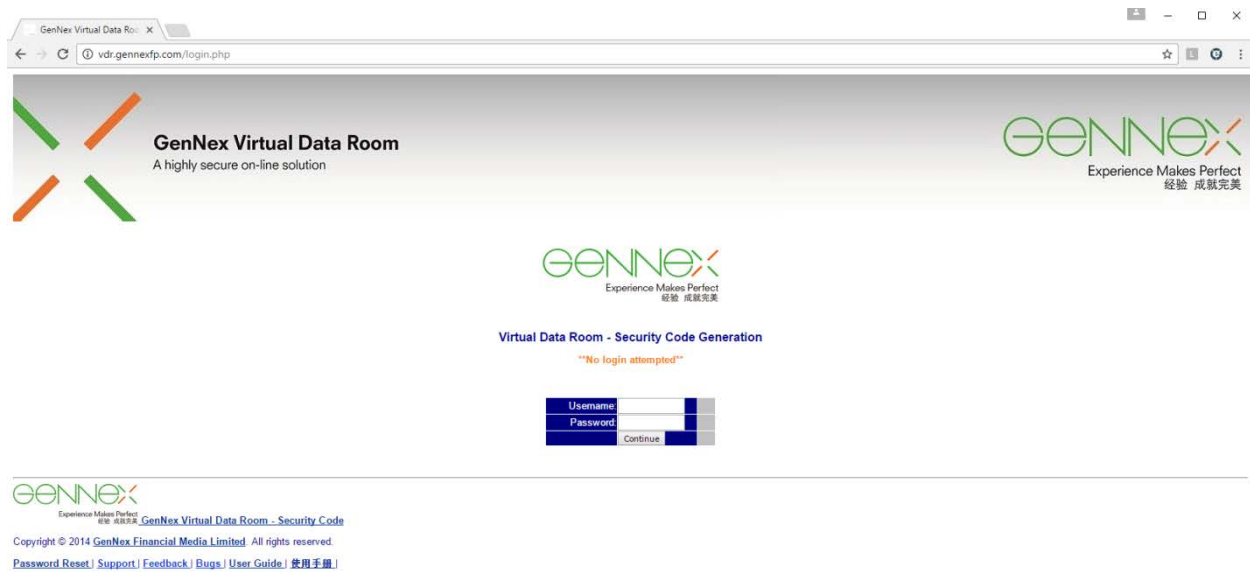


部分 1 – 安全码的生成

前往 <http://vdr.gennexfp.com>，并使用用户名和密码登入虚拟数据室



GenNex Virtual Data Room
A highly secure on-line solution

GENNEX
Experience Makes Perfect
经验 成就完美

Virtual Data Room - Security Code Generation

"No login attempted"

Username:
Password:
Continue

GENNEX
Experience Makes Perfect
经验 成就完美

GenNex Virtual Data Room - Security Code

Copyright © 2014 GenNex Financial Media Limited. All rights reserved.

[Password Reset](#) | [Support](#) | [Feedback](#) | [Bugs](#) | [User Guide](#) | [使用手册](#)

再次输入密码以确认安全码的生成



GENNEX
Experience Makes Perfect
经验 成就完美

Virtual Data Room - Security Code

You are generating security code for User: test. Please re-enter user's password and click Generate to continue.

Username: test
Password:
Generate Back

GENNEX
Experience Makes Perfect
经验 成就完美

GenNex Virtual Data Room - Security Code

Copyright © 2014 GenNex Financial Media Limited. All rights reserved.

[Password Reset](#) | [Support](#) | [Feedback](#) | [Bugs](#)

成功登入之后，用于登入虚拟数据室的安全码将会被生成 并且发送到你的邮箱



GENNEX
Experience Makes Perfect
经验 成就完美

Virtual Data Room

Security Code for virtual data room is generated. You will receive email shortly.

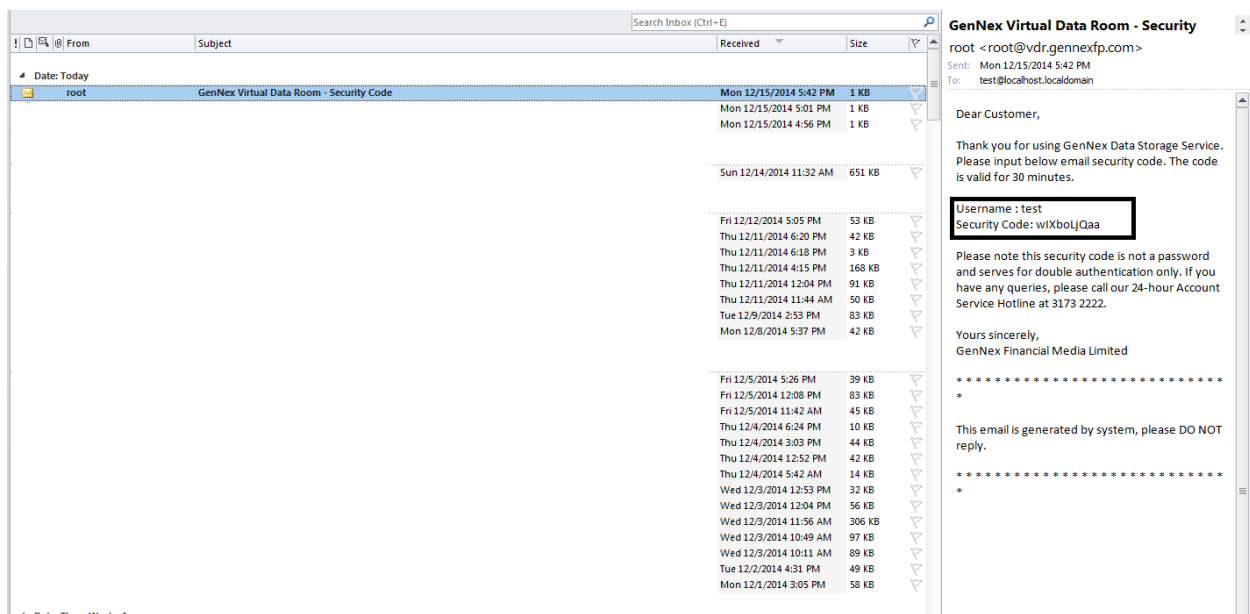
GenNex Virtual Data Room

GENNEX
Experience Makes Perfect
经验 成就完美

GenNex Virtual Data Room - Security Code

Copyright © 2014 GenNex Financial Media Limited. All rights reserved.

[Password Reset](#) | [Support](#) | [Feedback](#) | [Bugs](#)

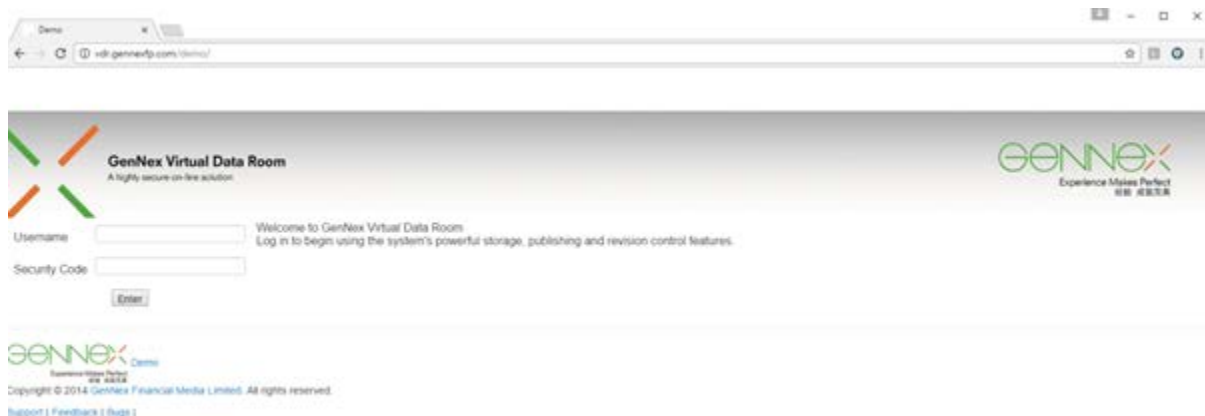


*一旦我们有了安全码，我们可以点击按钮前往智盛虚拟数据室。请牢记安全码生成之后，只有30分钟的有效时间。但它过期之后，我们必须重新生成。不过，除非我们登出系统，不然只要还在登入中，我们就可以继续使用虚拟数据室。

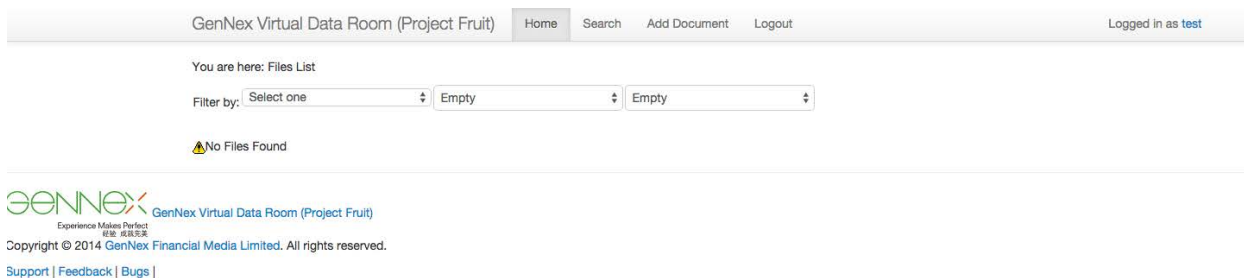
部分 2 – 虚拟数据室

2.1 使用在邮件中提供的安全码登入

(e.g. 在上面的例子中，用户名= test & 安全码 = wIXboLjQaa)



虚拟数据室的首页：依照不同的访问权限将会有不同功能供选择（e.g. 只读-R 或者 读写-RW）



V-用户只可以读取、但是不被允许下载和列印虚拟数据室中的文件。

R-用户只可以读取、下载和列印虚拟数据室中的文件，但是不被允许添加文件到虚拟数据室。用户仍然可以修改被文件拥有者给予写入权限的特定文件（i.e. 签入）

RW-用户可以添加文件到虚拟数据室中并且可以分配各种权限给个人和公司用户

*权限等级

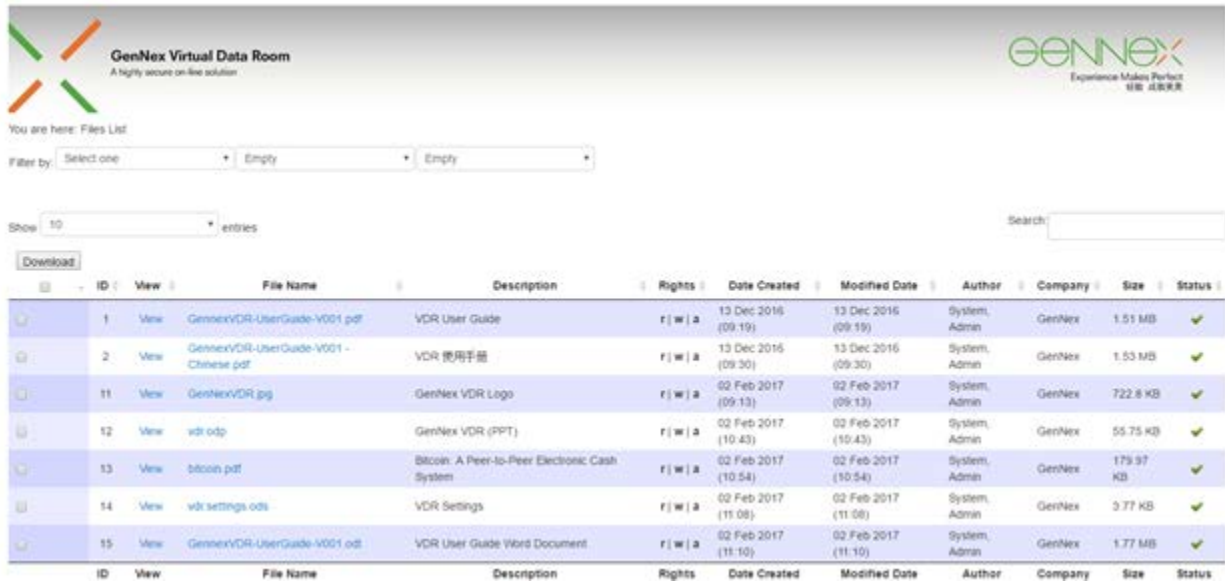
查看-可以阅读在虚拟数据室中的文件但不可以打印或下载,

读取-可以下载和读取在虚拟数据室中的文件

写入-可以改写在虚拟数据室中的文件（i.e. 签出）

管理(admin)-可以删除和分配文件权限给其他人（个人和公司）

2.2 虚拟数据室的操作



2.2.1 增加文档

如果你拥有读写的访问权限，点击增加文档按钮。在所有文件选择完毕和所有输入完成之后，点击提交。文件将会被相应地添加。

当选择文件时通过按住“Control”键，来实现**多个文件同时上传**。

文件位置 – 通过浏览选择我们想要添加到虚拟数据室中文件

分配公司 – 默认分配给作者所在公司。如果有必要，我们可以修改分配的公司。

分类 – 分配用户定义的所想要的分类给文件

权限 – 分配这个被添加的文档的权限给公司和其他个人。权限具体内容在之前章节已经提及。

描述/评论 – 输入作者想要关联该文件的内容

You are here: Add New File

File Location

No file chosen

Assign to folder group

Category

Edit Folder Group(Department) Permissions

Search:

Department	Forbidden	None	View	Read	Write	Admin
Gennex	<input type="radio"/>	<input type="radio"/>	<input checked="" type="radio"/>	<input type="radio"/>	<input type="radio"/>	<input type="radio"/>
Test	<input type="radio"/>	<input checked="" type="radio"/>	<input type="radio"/>	<input type="radio"/>	<input type="radio"/>	<input type="radio"/>

Showing 1 to 2 of 2 entries

Permissions

Edit User Permissions

Search:

User	Forbidden	View	Read	Write	Admin
as01, as01	<input type="radio"/>	<input type="radio"/>	<input type="radio"/>	<input type="radio"/>	<input type="radio"/>
as02, as02	<input type="radio"/>	<input type="radio"/>	<input type="radio"/>	<input type="radio"/>	<input type="radio"/>
bd, bd01	<input type="radio"/>	<input type="radio"/>	<input type="radio"/>	<input type="radio"/>	<input type="radio"/>
bd, bd02	<input type="radio"/>	<input type="radio"/>	<input type="radio"/>	<input type="radio"/>	<input type="radio"/>
Chen, Gary	<input type="radio"/>	<input type="radio"/>	<input type="radio"/>	<input type="radio"/>	<input type="radio"/>
Lam, Jimmy	<input type="radio"/>	<input type="radio"/>	<input type="radio"/>	<input type="radio"/>	<input type="radio"/>
Lau, KwanChi	<input type="radio"/>	<input type="radio"/>	<input type="radio"/>	<input type="radio"/>	<input type="radio"/>
User, Admin	<input type="radio"/>	<input type="radio"/>	<input type="radio"/>	<input type="radio"/>	<input checked="" type="radio"/>

Showing 1 to 8 of 8 entries

Description

Comment

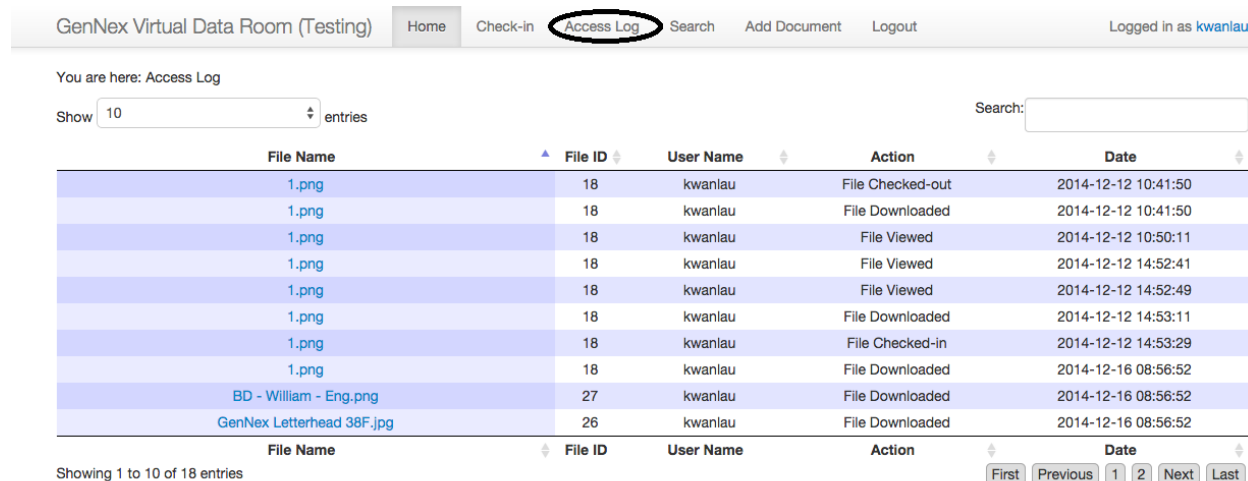
2.2.2 下载文档

如果用户想要读取一个特定的文件，检查框将会被使用。点击每个文件前的检查框，然后点击下载按钮来下载。所有的文件会被逐一下载到用户机器中，用户可在事先设定好的保存下载的文件下找到刚刚下载的文件。（提示：如果浏览器弹出询问是否允许批量下载，请点击“允许”）



2.2.3 访问记录

拥有读写权限的用户访问虚拟数据室时，将能够看见关于他或她的读写活动的“访问记录”



2.2.4 文件明细-删除/编辑/签出/历史

作者或者被分配有管理权限的用户拥有一个文件所有的访问权限。通过点击文件名进入文件明细将会看见所有可利用的选择。

You are here: [Files List](#) > File Details

✓ **SDL_pb_XPP_EN_LTR_hires_tcm10-5104.pdf**

Category: test

Size: 2.49 MB

Date Created: 16 Dec 2014 (09:01)

Owner: [Lau, KwanChi](#)

Description: No description available

Comment:

Revision: 1

[View](#) [Check out](#) [Edit](#) [Delete](#) [History](#)

2.2.4.1 删除

删除是指通过点击“删除”链接来删除文件。当弹窗出现时，点击“OK”来确认此次操作。

You are here: [Files List](#) > File Details

✓ **SDL_pb_XPP_EN_LTR_hires_tcm10-5104.pdf**

Category: test

Size: 2.49 MB

Date Created: 16 Dec 2014 (09:01)

Owner: [Lau, KwanChi](#)

Description: No description available

Comment:

Revision: 1

[View](#) [Check out](#) [Edit](#) [Delete](#) [History](#)

GenNex GenNex Virtual Data Room (Testing)

Experience Makes Perfect
KIM ABRAHAM

Copyright © 2014 GenNex Financial Media Limited. All rights reserved.

[Support](#) | [Feedback](#) | [Bugs](#)

The page at vdr.gennexfm.com says:
Are you sure?

[Cancel](#) [OK](#)

You are here: [Files List](#)

Document has been removed

Filter by: [Select one](#) [Empty](#) [Empty](#)

Show [10](#) entries

Search:

[Download](#)

<input type="checkbox"/>	ID	View	File Name	Description	Rights	Date Created	Modified Date	Author	Folder Group	Size	Status
<input type="checkbox"/>	17		apache_pb.gif	No description available	- - -	11 Dec 2014 (20:34)	11 Dec 2014 (20:34)	User, Admin	Gennex	2.27 KB	✓
<input type="checkbox"/>	20		3.png	No description available	- - -	12 Dec 2014 (15:32)	12 Dec 2014 (15:32)	User, Admin	Gennex	26.87 KB	✓
<input type="checkbox"/>	26		apache_pb.gif	No description available	- - -	15 Dec 2014 (23:16)	15 Dec 2014 (23:16)	User, Admin	Gennex	2.27 KB	✓
<input type="checkbox"/>	18	View	1.png	No description available	r w -	11 Dec 2014 (21:53)	12 Dec 2014 (14:53)	Chen, Gary	Gennex	167.7 KB	✓
<input type="checkbox"/>	26	View	GenNex Letterhead 38F.jpg	Uploaded from Will	r w -	15 Dec 2014 (11:49)	15 Dec 2014 (12:07)	bd, bd01	Gennex	314.38 KB	✓
<input type="checkbox"/>	27	View	BD - William - Eng.png	No description available	r w -	15 Dec 2014 (12:22)	16 Dec 2014 (08:59)	bd, bd01	Gennex	797.92 KB	✓

Showing 1 to 6 of 6 entries

[First](#) [Previous](#) [1](#) [Next](#) [Last](#)

2.2.4.2 编辑

编辑是指通过点击“编辑”链接来编辑文件权限和信息，这包括文件所属公司，描述，评论等。编辑类似于我们看见的“增加文档”。当完成操作时，点击“保存”。

You are here: [Files List](#) > [File Details](#) > Update File

Name	apache_pb.gif
Assign to owner	<div>User, Admin</div>
Assign to folder group	<div>Gennex</div>
Category	<div>test</div>

[Edit Folder Group\(Department\) Permissions](#)

[Permissions](#)

[Edit User Permissions](#)

[Description](#)

[Comment](#)

Save

Reset

2.2.4.3 签出

一个拥有写入权限的用户可以签出文件来改写它。在文件签出之后，它的状态将会被改变成“想”（i.e. 签出）以便让其他用户知道该文件已经被签出来修改。这个文件将成为只读状态并且其他人不可以改写它直到他被重新签入（i.e. 一个新的版本可以利用）

GenNex Virtual Data Room (Testing) Home Check-in Access Log Search Add Document Logout

You are here: [Files List](#) > [File Details](#) > Check-out File

Check-out File Click to check out the selected document and begin downloading it to your local workstation

Once the document has completed downloading, you may [Continue](#).

Show 10 entries Search:

Download

	ID	View	File Name	Description	Rights	Date Created	Modified Date	Author	Folder Group	Size	Status
<input type="checkbox"/>	18	View	1.png	No description available	r w -	11 Dec 2014 (21:53)	12 Dec 2014 (14:53)	Chen, Gary	Gennex	167.7 KB	✓
<input type="checkbox"/>	26	View	GenNex Letterhead 38F.png	Uploaded from Will	r w -	15 Dec 2014 (11:49)	15 Dec 2014 (12:07)	bd, bd01	Gennex	314.38 KB	✓
<input type="checkbox"/>	27	View	BD - William - Eng.png	No description available	r w -	15 Dec 2014 (12:22)	15 Dec 2014 (12:22)	bd, bd01	Gennex	797.92 KB	✗
<input type="checkbox"/>	17	View	apache_pb.gif	No description available	- - -	11 Dec 2014 (20:34)	11 Dec 2014 (20:34)	User, Admin	Gennex	2.27 KB	✓
<input type="checkbox"/>	20	View	3.png	No description available	- - -	12 Dec 2014 (15:32)	12 Dec 2014 (15:32)	User, Admin	Gennex	26.87 KB	✓
<input type="checkbox"/>	28	View	apache_pb.gif	No description available	- - -	15 Dec 2014 (23:16)	15 Dec 2014 (23:16)	User, Admin	Gennex	2.27 KB	✓

Showing 1 to 6 of 6 entries First Previous 1 Next Last

2.2.4.4 历史

历史显示了已经完成的修改记录包括创建日期，签出，签入等。

You are here: [Files List](#) > [File Details](#) > History

✓ **BD - William - Eng.png**
Category: Non unique file id
File size: 797.92 KB
Creation date: 15 Dec 2014 (12:22)
Owner: bd, bd01
Description: No description available
Comment: No author comments available
Revision: Latest



History


Version	Modification date	By	Note
current	16 Dec 2014 (08:59)	Lau, KwanChi	
1	15 Dec 2014 (12:22)	bd, bd01	Initial import

2.2.5 签入

如果用户拥有文件的写入权限，即使他不能够“增加文档”，也可以可以签入和签出文件。在签出之后，一旦更新完成，用户可以通过点击顶部菜单栏的“签入”选项来重新签入该文件。它显示了被用户签出和等待签入的文件。一旦“签入”被完成，文件的状态将变回正常。

You are here: Check-in

Documents currently checked out by you : 1

Check-in	File Name	Description	Date Created	Owner	Size
	Check-in BD - William - Eng.png	No information available	15 Dec 2014 (12:22)	bd, bd01	797.92 KB

You are here: [Check-in](#) > Check-in


Filename BD - William - Eng.png

Description No description available

File Location BD - William - Eng.png

Note for revision log

You are here: Files List

 Document successfully checked in

Filter by:

Show entries Search:

<input type="checkbox"/>	ID	View	File Name	Description	Rights	Date Created	Modified Date	Author	Folder Group	Size	Status
<input type="checkbox"/>	18	View	1.png	No description available	r w -	11 Dec 2014 (21:53)	12 Dec 2014 (14:53)	Chen, Gary	Gennex	167.7 KB	✓
<input type="checkbox"/>	26	View	GenNex Letterhead 38F.jpg	Uploaded from Will	r w -	15 Dec 2014 (11:49)	15 Dec 2014 (12:07)	bd, bd01	Gennex	314.38 KB	✓
<input type="checkbox"/>	27	View	BD - William - Eng.png	No description available	r w -	15 Dec 2014 (12:22)	16 Dec 2014 (08:59)	bd, bd01	Gennex	797.92 KB	✓
<input type="checkbox"/>	17		apache_pb.gif	No description available	- - -	11 Dec 2014 (20:34)	11 Dec 2014 (20:34)	User, Admin	Gennex	2.27 KB	✓
<input type="checkbox"/>	20		3.png	No description available	- - -	12 Dec 2014 (15:32)	12 Dec 2014 (15:32)	User, Admin	Gennex	26.87 KB	✓
<input type="checkbox"/>	28		apache_pb.gif	No description available	- - -	15 Dec 2014 (23:16)	15 Dec 2014 (23:16)	User, Admin	Gennex	2.27 KB	✓

IDViewFile NameDescriptionRightsDate CreatedModified DateAuthorFolder GroupSizeStatus

Showing 1 to 6 of 6 entries

2.2.6 搜索

可以利用文件，作者等来进行搜索。下面是利用作者来搜索的一个例子

GenNex Virtual Data Room (Testing) Home Check-in Access Log **Search** Add Document Logout

You are here: Search

Search term

Search

Exact Phrase: ☐ Case Sensitive ☐

You are here: Search

Show entries Search:

	ID	View	File Name	Description	Rights	Date Created	Modified Date	Author	Folder Group	Size	Status
<input type="checkbox"/>	29	View	SDL_pb_XPP_EN_LTR_hires_tcm10-5104.pdf	No description available	r w a	16 Dec 2014 (09:01)	16 Dec 2014 (09:01)	Lau, KwanChi	Gennex	2.49 MB	✓


Showing 1 to 1 of 1 entries

2.2.7 登出

为了安全起见，当完成所有操作后，我们应该从系统中登出。

2.2.8 檔案檢視

2.2.8.1 用戶只有檢視‘VIEW’ 權限



GenNex Virtual Data Room
A highly secure on-line solution

You are here: [文档清单](#) > [文档详情](#) > 变更文档

名称 **bitcon.pdf**

分类

编辑公司权限

搜索:

Company	Forbidden	None	View	Read	Write	Admin
GenNex	<input type="radio"/>	<input type="radio"/>	<input checked="" type="radio"/>	<input type="radio"/>	<input type="radio"/>	<input type="radio"/>
Testing	<input type="radio"/>	<input type="radio"/>	<input checked="" type="radio"/>	<input type="radio"/>	<input type="radio"/>	<input type="radio"/>

权限

100	View	Screenshot.gif	No description available	- - -	24 Jan 2017 (14:53)	24 Jan 2017 (14:53)	User, Admin	GenNex	989.87 KB	✓
101	View	timeline.odp	No description available	- - -	24 Jan 2017 (15:01)	24 Jan 2017 (15:01)	User, Admin	GenNex	439.28 KB	✓
102	View	bitcon.pdf	No description available	- - -	02 Feb 2017 (19:44)	02 Feb 2017 (19:44)	test, test	Testing	96.44 KB	✓

以 **bitcon.pdf** 为例子, 根据上图显示, 该用户只有检视‘VIEW’ 的权限。该用户可以按 ‘View’ 按钮制 (圆圈括号内) 在一个订制的检视器来检视相关文件。该文件会被加上水印, 水印的内容是该用户的用户名称和当时的时间 (看下图)。用户可以在订制的检视内放大或缩小, 往上或往下。但该用户并不容许把文件下载或打印。。



假设检视影像档: 将会附上一个 "GenNex 公司标志" 的浮水印，如下图:



假设检视 open document 的档案就会这样显示，如下图:

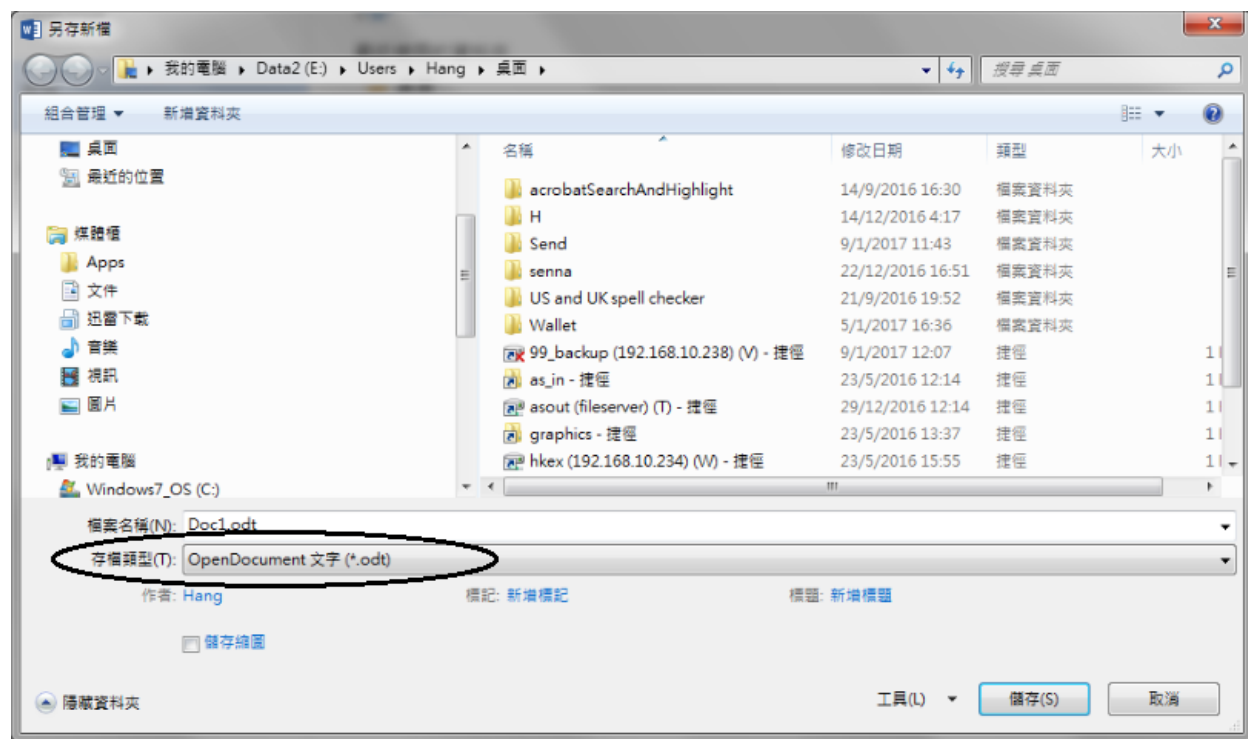


***虚拟数据室 (GenNex VDR)**暂时不支援 MS Office 档案格式的文件。就算上传了 MS office 档案格式的文件档也不能被检视。如下图有一个“.xlsx”的档案上载了, 虽然该用户是拥有该档案的检视’ View’ 权限, 但也不能检视档案。因此我们建议用户先将档案转换成 pdf 文件 或是 open document 文件才把文件上传到虚拟数据室。

ID	查看	文件名	描述	权限	产生日期	修改日期	作者	公司	大小	状态
103		excel_file.xlsx	没有描述	- - -	02 Feb 2017 (20:16)	02 Feb 2017 (20:16)	test, test	Testing	13.9 KB	✓
89	View	Telephone List_v02.pdf	没有描述	- - -	24 Jan 2017 (12:20)	24 Jan 2017 (12:20)	User, Admin	GenNex	97.22 KB	✓
93	View	xampp-cloud@2x.png	没有描述	- - -	24 Jan 2017 (14:06)	24 Jan 2017 (14:06)	User, Admin	GenNex	114.18 KB	✓
95	View	FTP account.ods	没有描述	- - -	24 Jan 2017	24 Jan 2017	User, Admin	GenNex	8.05 KB	✓

转换文件格式是简单的: 用户只须开启 MS Office (例如 word, excel 或 powerpoint) 再把文件储存在 opendocument 档案格式。

例如用户要把一个“.docx”文件转换成 opendocument 格式。只要在存档的时候在“存档类型”选择 opendocument 格式。如下图:



2.2.8.2 拥有“VIEW”和“READ”的权限

如果用户拥有该档案的“READ”的权限，用户可以把该档案下载或检视，该档案并不会加上额外的浮水印。

